



Patrulla de Seguridad de Medicamentos: Rompecabeza y Crucigrama de la Farmacia

Resumen e Instrucciones

Los participantes aplicarán su comprensión en prácticas seguras para tomar medicamentos y en los términos comunes de farmacia llenando este crucigrama.

Materiales

- Bolígrafos y Lápices
- Un Crucigrama por persona

Respuestas

Horizontales	Verticales
3. Una persona con la que tus padres pueden hablar si tienen preguntas sobre algún medicamento. [FARMACÉUTICO]	1. Un tipo de medicamento que un doctor receta para tratar una enfermedad o lesión. [RECETA]
4. Una sustancia utilizada para tratar una enfermedad o lesión. [MEDICAMENTO]	2. Siempre examina la _____ de los medicamentos para identificar las instrucciones y quién puede tomar el medicamento. [ETIQUETA]
5. Un lugar INSEGURO para guardar los medicamentos en el baño o la cocina. [MOSTRADOR]	6. Solo toma medicamentos cuando te los da un _____ de confianza. [ADULTO]
7. Un lugar SEGURO para guardar los medicamentos en el baño o a cocina. [GABINETE]	8. Siempre sigue las _____ sobre cómo tomar un medicamento. [INSTRUCCIONES]
10. Siempre mantén los medicamentos en su _____ o contenedor original. [FRASCO]	9. Nunca _____ tus medicamentos con otros o tomes los medicamentos de otra persona. [COMPARTAS]

Temas de Discusión

- Los lugares seguros para guardar medicamentos incluyen los gabinetes cerrados o los estantes altos que los niños no pueden alcanzar.
- Siempre debemos mantener los medicamentos en su frasco original para que no los confundan con dulces u otros medicamentos.
- Todo el mundo es diferente, así que nunca debemos compartir medicamentos ni tomar los medicamentos de otros. Esto asegura que el medicamento siga ayudándonos y no nos cause daño.
- Solo toma medicamentos de personas autorizadas por tus padres (o encargados). Esto asegura que tomemos los medicamentos de manera correcta, lo que hace que nos ayude y no nos lastime.

Aprenda más en GenerationRx.org



Síguenos en @TheGenRx



Lit. No. 5CR16-514361 (11/2016)

Traído a usted por:





Crucigrama de la Farmacia

Instrucciones


Completa el crucigrama pareando las pistas en la tabla con una de las palabras que aparecen en el banco de palabras.

Horizontales

3. Una persona con la que tus padres pueden hablar si tienen preguntas sobre algún medicamento.
4. Una sustancia utilizada para tratar una enfermedad o lesión.
5. Un lugar INSEGURO para guardar los medicamentos en el baño o la cocina.
7. Un lugar SEGURO para guardar los medicamentos en el baño o cocina.
10. Siempre mantén los medicamentos en su _____ original.

Verticales

1. Un tipo de medicamento que un doctor receta para tratar una enfermedad o lesión.
2. Siempre examina la _____ de los medicamentos para identificar las instrucciones y quién puede tomar el medicamento.
6. Solo toma medicamentos cuando te los da un _____ de confianza
8. Siempre sigue las _____ sobre cómo tomar un medicamento.
9. Nunca _____ tus medicamentos con otros o tomes los medicamentos de otra persona.



Banco de palabras:

Medicamento	Instrucciones	Frasco
Receta	Adulto	Farmacéutico
Gabinete	Compartas	
Etiqueta	Mostrador	



Patrulla de Seguridad de Medicamentos: Rompecabezas sobre las Recetas

Resumen e Instrucciones

Los participantes resolverán una serie de problemas de matemática redactados en el contexto de una farmacia. Seleccione la hoja de trabajo apropiada para el nivel de sus estudiantes.

Materiales

- Lápices o bolígrafos
- Crayones o marcadores
- Una hoja de rompecabezas por persona

Temas de Discusión

Puede elegir hablar con los niños sobre cómo los farmacéuticos usan las matemáticas en su profesión. Algunos ejemplos incluyen calcular las dosis, contar los medicamentos en una receta y calcular cuán a menudo los pacientes toman su medicamento.

Aprenda más en GenerationRx.org



Síguenos en @TheGenRx



Lit. No. 5CR16-514361 (11/2016)

Traído a usted por:



Problemas Matemáticos para Recetas

Instrucciones

Escribe la suma para cada problema. Luego, colorea de acuerdo a la leyenda en la parte de abajo.

Marrón 6, 8, 10, 15

Anaranjado 4, 11, 17

Azul 7, 12, 14

Rojo 3, 13

Escoge el que quieras 5, 9, 16

Instrucciones

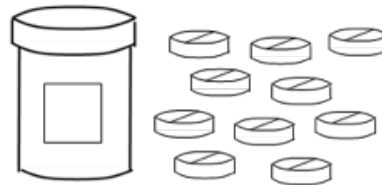
Resuelve cada problema llenando los blancos.

La farmacéutica Polly tiene 6 frascos de medicamentos. Los divide en 2 grupos. ¿Cuántos frascos hay en cada grupo?



$$\underline{\quad} \div \underline{\quad} = \underline{\quad}$$

Hay 10 pastillas en un frasco. Un adulto divide las pastillas en 5 grupos. ¿Cuántas pastillas hay en cada grupo?



$$\underline{\quad} \div \underline{\quad} = \underline{\quad}$$

Hay 4 cucharaditas de medicamento. Un adulto se toma la mitad. ¿Cuántas cucharaditas quedan?



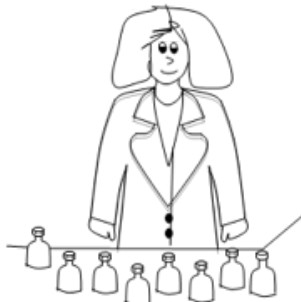
$$\underline{\quad} \times \underline{\quad} = \underline{\quad}$$

La farmacéutica Polly cuenta 9 pastillas. Coloca un tercio de las pastillas en un frasco. ¿Cuántas pastillas hay en el frasco?



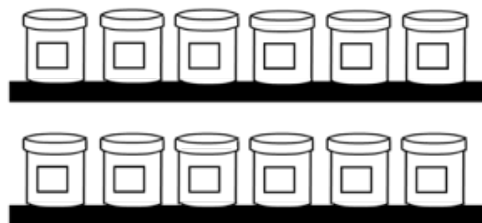
$$\underline{\quad} \times \underline{\quad} = \underline{\quad}$$

La farmacéutica Polly tiene 8 frascos vacíos. Llena una cuarta parte de los frascos. ¿Cuántos frascos llenó?



$$\underline{\quad} \times \underline{\quad} = \underline{\quad}$$

Hay 12 frascos de medicamentos en un estante. La farmacéutica quita la mitad de los frascos. ¿Cuántos quedan?



$$\underline{\quad} \times \underline{\quad} = \underline{\quad}$$



Patrulla de Seguridad de Medicamentos: Dibujos de la Patrulla

Resumen e Instrucciones

Los participantes crearán un dibujo que cree conciencia sobre la importancia de seguir las prácticas seguras al tomar medicamentos. A los participantes se les exhorta que incluyan uno de los siguientes principios:

1. Nunca compartas tus medicamentos con otros o tomes los medicamentos de otra persona.
2. Siempre mantén los medicamentos en su frasco o contenedor original.
3. Siempre guarda los medicamentos en lugares seguros dentro de tu casa.
4. Solo toma medicamentos de personas autorizadas por tus padres (o encargados).

Materiales

- Lápices o bolígrafos
- Una Hoja de dibujo por persona

Temas de Discusión

Puede pedir a los participantes que compartan con el grupo (o con usted) porqué eligieron dibujar sobre el principio que escogieron. Para cada principio puede añadir:

- **Principio 1** – Todas las personas son diferentes, por eso compartir medicamentos con otros o tomar los de otra persona puede causarle daño, no ayudarle.
- **Principio 2** – Esto previene que se confunda a los medicamentos con otros o con dulces.
- **Principio 3** – Los lugares seguros para guardar medicamentos incluyen los gabinetes cerrados o los estantes altos que los niños no pueden alcanzar.
- **Principio 4** – Esto asegura que estemos tomando el medicamento según las instrucciones, lo que nos ayuda, no nos perjudica.

Aprenda más en GenerationRx.org



Síguenos en @TheGenRx



Lit. No. 5CR16-514361 (11/2016)

Traído a usted por:



GenerationRx


Prácticas Seguras de Medicación por Vida.

Hoja para
Compartir de
Forma Segura

Instrucciones

Haz un dibujo que le informe a la comunidad sobre la importancia de una de las siguientes prácticas seguras al tomar medicamentos:

1. Nunca compartas tus medicamentos con otros o tomes los medicamentos de otra persona.
2. Siempre mantén los medicamentos en su frasco o contenedor original.
3. Siempre guarda los medicamentos en lugares seguros dentro de tu casa.
4. Solo toma medicamentos de personas autorizadas por tus padres (o encargados).





Patrulla de Seguridad de Medicamentos: Algunas Cosas No Se Deben Compartir

Resumen e Instrucciones

Los participantes aplicarán su comprensión de las prácticas seguras al tomar medicamentos identificando artículos que sea seguro o no seguro compartir con otros.

Materiales

- Lápices o bolígrafos
- Una hoja de trabajo Algunas Cosas No Se Deben Compartir

Temas de Discusión

- Aunque es bueno compartir algunas cosas (p. ej. juguetes, libros), no todas son para compartir.
- Todos somos diferentes, así que nunca debemos compartir artículos que son solo para nosotros, como los medicamentos, cepillos de dientes o incluso ¡la ropa interior!
- No compartir el medicamento asegura que siga ayudándonos y no nos cause daño. Por último, solo debemos tomar medicamentos con permiso de un padre o encargado.

Aprenda más en GenerationRx.org



Síguenos en @TheGenRx



Lit. No. 5CR16-514361 (11/2016)

Traído a usted por:


















GenerationRx

Prácticas Seguras de Medicación por Vida.

Hoja de Trabajo
para Compartir
de Forma Segura

Instrucciones

Abajo aparecen artículos que se pueden encontrar en la casa. Circula los artículos que se pueden compartir con la familia y los amigos. Marca con una X los artículos que no se deben compartir con otros y que solo debes usar tú.

<p>Libros</p> 	<p>Cepillo de dientes</p> 	<p>Muñeca</p> 	<p>Bate de béisbol</p> 
<p>Medicamento</p> 	<p>Crayón</p> 	<p>Animal de Peluche</p> 	<p>Galleta</p> 
<p>Bola de baloncesto</p> 	<p>Carrito de Juguete</p> 	<p>Gérmenes</p> 	<p>Marcador</p> 
<p>Guitarra</p> 	<p>Bicicleta</p> 	<p>Pelota de fútbol</p> 	<p>Ropa interior</p> 